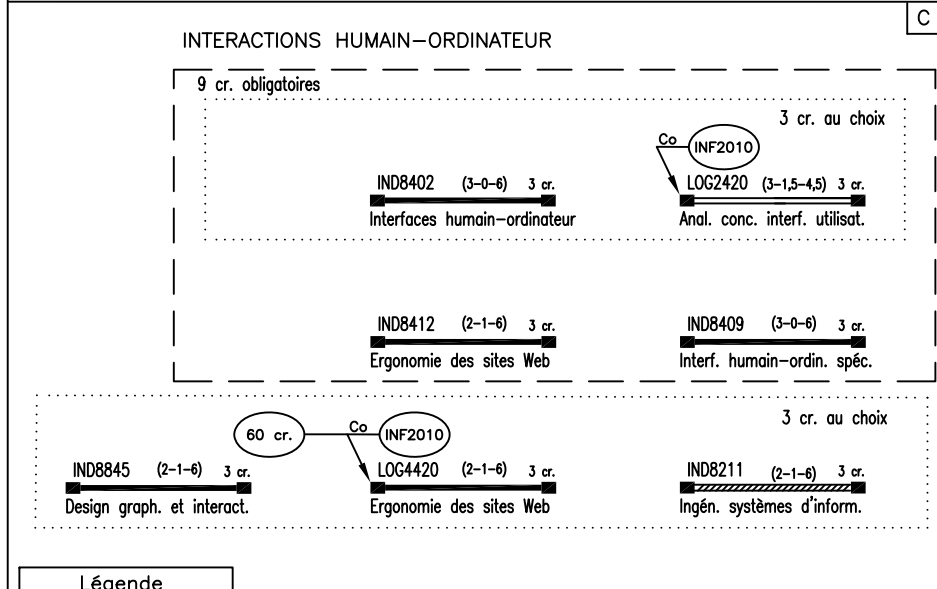
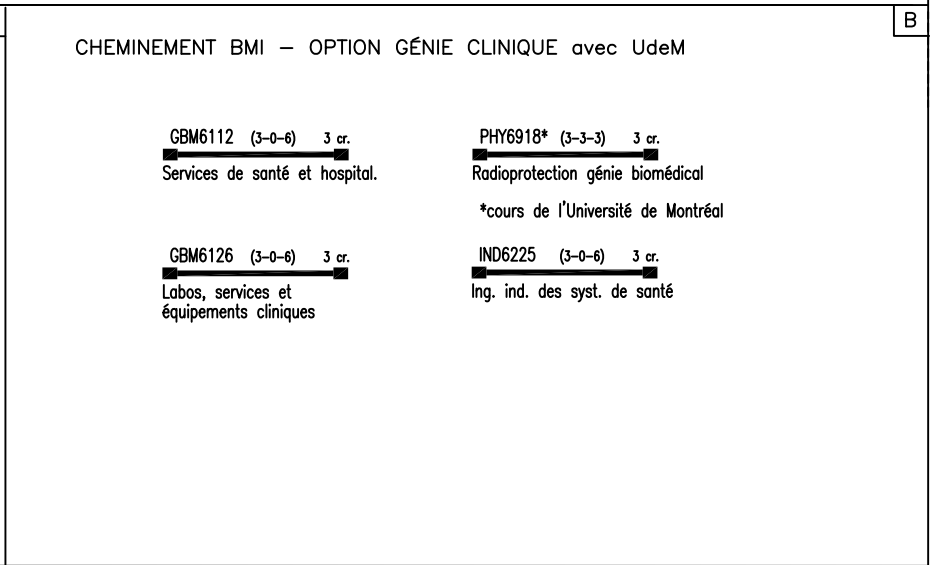
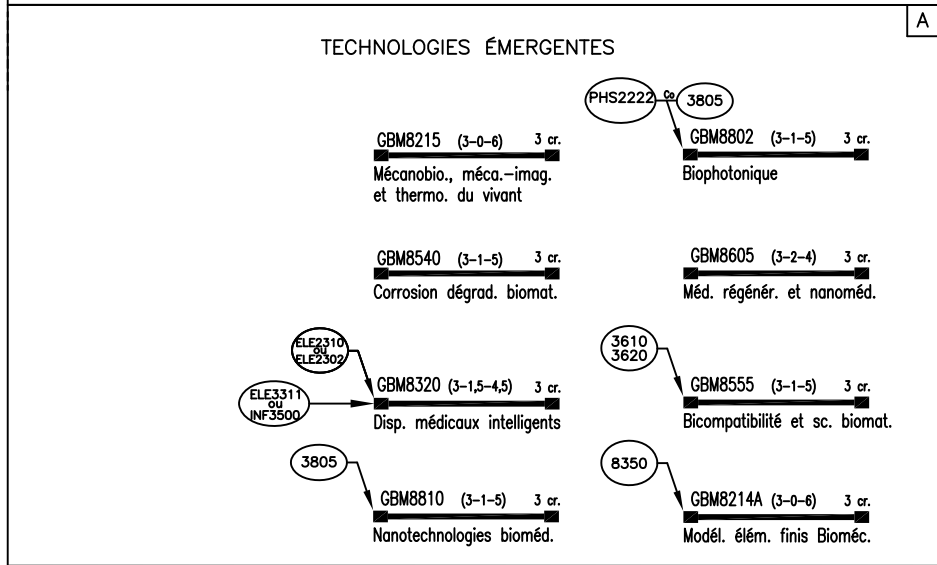


# GÉNIE BIOMÉDICAL – Orientations (12 cr.)

	Automne	Hiver		Automne	Hiver	
--	---------	-------	--	---------	-------	--



**AUTRES ORIENTATIONS DISPONIBLES**

Les orientations thématiques

- DÉVELOPPEMENT DURABLE
- INNOVATION TECHNOLOGIQUE
- MATHÉMATIQUES DE L'INGÉNIEUR
- OUTILS DE GESTION
- PROJETS INTERNATIONAUX

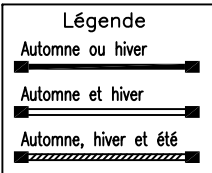
Orientation personnalisée

**BACCALAURÉAT-MAÎTRISE INTÉGRÉ**

**AUTRE QUE GÉNIE CLINIQUE**

Il est conseillé à l'étudiant choisissant le BMI de faire ce qui suit:

- hiver 6 : planifier sa maîtrise avec un professeur
- automne 7 : faire les démarches d'inscription au BMI
- hiver 8 : faire les 3 cours du baccalauréat incluant GBM8970 et 1 ou 2 cours du programme de maîtrise.



Note 1 : vu le grand nombre de cours offerts, des conflits d'horaire ne sont pas exclus  
 Note 2 : dans cette page, les cours identifiés par 4 chiffres doivent être précédés par GBM  
 Note 3 : tous les cours de la série 8000 exigent 70 crédits comme préalable, sauf indication