

## Description de l'espace clos

 Nom : **Bassin d'eau**

No équipement :

Photo générale



Localisation

 Adresse : **8745, 1er Croissant, Anjou (Québec), H1J 1C9**  
 Secteur : **Usine côté est**

Spécifications

 Matériel : **Plastique**  
 Contenu : **Eau, chlore, Molyklens**  
 Profondeur : **60 pouces**  
 Diamètre : **74 pouces**

### Caractéristiques de l'ouverture

Nom	Quantité	Localisation	Forme	Dimension	Élévation
<b>Ouverture à ciel ouvert</b>	<b>2</b>	<b>Dessus</b>	<b>Demi-lune</b>	<b>37 X 74 Pouces</b>	<b>60 Pouces</b>

### Étapes AVANT l'entrée

Étapes	Actions	Fait
<b>1</b>	<p><b>Risque :</b> Ensevelissement ou noyade</p> <p>Sources</p> <p>Alimentation soudaine (En eau) Produit résiduel</p> <p>Mesures préventives</p> <p>Appliquer la procédure d'arrêt de l'équipement en vigueur Pomper le liquide résiduel de l'extérieur avant d'entrer</p>	<input type="checkbox"/>
<b>2</b>	<p><b>Risque :</b> Contact avec produits chimiques</p> <p>Sources</p> <p>Produit(s) chimique(s) présent(s) (Chlore)</p> <p>Mesures préventives</p> <p>Nettoyer à partir de l'extérieur le plus possible</p>	<input type="checkbox"/>
<b>3</b>	<p><b>Risque :</b> Électrification / électrocution</p> <p>Sources</p> <p>Espace / surface humide Outillage électrique</p> <p>Mesures préventives</p> <p>Utiliser un DDFT (GFCI) sur les rallonges ou de l'outillage à bas voltage</p>	<input type="checkbox"/>

## Étapes AVANT l'entrée

Étapes	Actions	Fait
<b>4</b>	<p><b>Risque :</b> Accès / sortie difficile</p> <p>Sources</p> <p>Absence de moyens pour accéder à l'ouverture Absence de moyens d'accès à l'intérieur</p> <p>Mesures préventives</p> <p>Utiliser l'équipement d'accès requis (voir section "Équipements de protection requis" de cette fiche)</p>	<input type="checkbox"/>
<b>5</b>	<p><b>Risque :</b> Chute</p> <p>Sources</p> <p>En accédant à l'intérieur En accédant à l'ouverture</p> <p>Mesures préventives</p> <p>Utiliser les équipements de protection contre les chutes (voir section "Équipements de protection requis" de cette fiche)</p>	<input type="checkbox"/>
<b>6</b>	<p><b>Risque :</b> Surface glissante</p> <p>Sources</p> <p>Surface glissante</p> <p>Mesures préventives</p> <p>Porter les équipements de protection individuelle requis (voir section "Équipements de protection requis" de cette fiche)</p>	<input type="checkbox"/>
<b>7</b>	<p><b>Risque :</b> Évacuation difficile / Sauvetage</p> <p>Sources</p> <p>Position de l'ouverture Sauvetage</p> <p>Mesures préventives</p> <p>Porter les équipements de protection individuelle requis (voir section "Équipements de protection requis" de cette fiche)</p>	<input type="checkbox"/>

## Équipements de protection requis (icônes à titre indicatif)




*Bottes antidérapantes*

Étapes : **6**  
Au besoin



*Casque avec jugulaire*

Étapes : **5**



*DDFT (GFCI)*

Étapes : **3**  
Ou outillages à bas voltage

## Équipements de protection requis (icônes à titre indicatif)



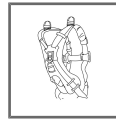
### Échafaudage

Étapes : **4**  
Ou plate-forme mobile pour accéder à l'ouverture



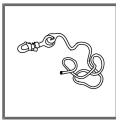
### Escabeau

Étapes : **4**  
Pour descendre dans l'espace clos



### Harnais complet

Étapes : **7**



### Ligne de vie (corde)

Étapes : **7**

## Photos supplémentaires



Vue de l'ouverture

## Tâches à risque

Numéro : **1**

Nom : **Utilisation de solvant ou produits chimiques (savon doux)**

Note : Cette tâche s'applique à l'utilisation de solvant ou produits chimiques pour du nettoyage ou autre.

## Étapes

Étapes	Actions	Fait
<b>1</b>	<p><b>Risque :</b> Contact avec produits chimiques</p> <p>Sources</p> <p><b>Contact cutané avec produit chimique</b></p> <p>Mesures préventives</p> <p>Porter des vêtements résistant aux produits chimiques (voir section "Équipements de protection requis" de cette fiche)</p> <p>Consulter la fiche signalétique du produit utilisé</p>	<input type="checkbox"/>

## Équipements de protection requis pour Utilisation de solvant ou produits chimiques (savon doux) (icônes à titre indicatif)



### Couvre-tout/gants/bottes/lunettes

Étapes : **1**  
En fonction du produit présent ou utilisé

## Urgence

**CONTACTER LE 911**

**NE PAS ENTRER DANS L'ESPACE CLOS POUR TENTER LE SAUVETAGE**

**Le contenu de cette fiche a été validé et approuvé par des personnes de votre entreprise.**